

Construire un pont entre les archives et la salle de classe

Congrès de l'AAQ, 18 mai 2023
Jacinthe Duval, Eve Lafontaine et Hélène Fortier



Plan de la présentation

- BAnQ Éducation
- Connexions
- Archives à voix haute
- Processus de médiation et rôle de l'archiviste




Présentation de BAnQ Éducation

<https://education.banq.qc.ca>

The screenshot shows the BAnQ Éducation website interface. At the top, the browser address bar displays 'education.banq.qc.ca'. Below the address bar, the website header includes the logo 'Bibliothèque et Archives nationales du Québec' and the main title 'BAnQ Éducation'. A search icon and a menu icon are visible in the top right corner. The main content area features the heading 'Des activités éducatives et culturelles gratuites pour tous les enseignants'. Below this heading, there are three large, colorful illustrations representing different educational levels: 'Précolaire' (Preschool), 'Primaire' (Primary), and 'Secondaire' (Secondary). Each illustration is accompanied by a small right-pointing arrow. The 'Précolaire' illustration shows a red character, a blue character, and a rainbow. The 'Primaire' illustration shows a blue character, a yellow triangle character, and a child. The 'Secondaire' illustration shows a child sitting at a desk with a purple character. Below these three illustrations, there are three smaller, partially visible illustrations for other educational levels.

Présentation de BAnQ Éducation

Primaire



Découvrez notre offre éducative

BAnQ Éducation propose une variété de ressources éducatives, d'outils numériques et de visites éducatives. Toute notre offre est gratuite et répond aux objectifs du Programme de formation de l'école québécoise (PFEQ). Découvrez comment utiliser en classe les objets culturels des collections de BAnQ!



Plateformes d'apprentissage

Et si les trésors que nous conservons dans nos voûtes et sur nos rayons permettaient de mieux comprendre le Québec d'hier et d'aujourd'hui?

À vos tableaux numériques interactifs!

Notre territoire, nos identités >

Explorez la richesse des spécificités culturelles des régions du Québec.



Ateliers en direct

Où que vous soyez au Québec, la magie de la vidéoconférence permet d'offrir nos ateliers directement dans votre classe.

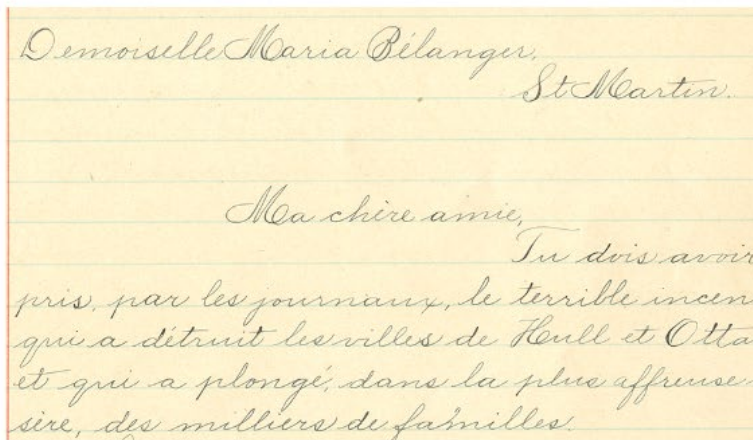
Activité littéraire >

Recherche documentaire >

Expérimentation technologique >

Présentation de BAnQ Éducation

Activités clés en main



Archives à voix haute


Pour les élèves du 3^e cycle

Domaines d'apprentissage liés :

- [Univers social \(Géographie, histoire et éducation à la citoyenneté\)](#)
- [Langues \(Français, langue d'enseignement\)](#)
- [Arts \(Arts plastiques\)](#)
- [Développement de la personne \(Éthique et culture religieuse\)](#)

Le projet Archives à voix haute vise à mettre en valeur le potentiel pédagogique des archives textuelles en salle de classe, grâce à la lecture à voix haute de ces dernières. Les différentes activités proposées ci-dessous permettent de démystifier le document d'archives au sein de différentes disciplines et d'en apprendre davantage sur le patrimoine historique de la région de l'Outaouais.

* Nous souhaitons élargir ces activités à l'ensemble des régions du Québec. Si vous avez une idée de projet touchant votre région, n'hésitez pas à [nous contacter!](#)



* Pour consulter et agrandir les objets culturels utilisés dans cette activité, veuillez cliquer sur l'image ci-dessus.

Lettre de Dona Lafèche à son amie tirée d'un album de compositions, 1900, p. 46-48. ANQ Gatineau, fonds Wilfrid Sanche (P106, S2, D6). Image : Collections de BAnQ



La boîte aux lettres du temps

Pour les élèves du 3^e cycle


Durée : 60 minutes

Domaine d'apprentissage lié : Univers social (Histoire, géographie et éducation à la citoyenneté)

À travers cette activité, les élèves s'informeront au sujet de l'incidence du grand feu de Hull sur le territoire régional, et découvriront les répercussions des activités économiques forestières sur sa population. Ils pourront comparer le présent et le passé et comprendre l'importance des archives textuelles comme témoins de l'évolution d'une société.

Fiche d'activité éducative

Présentation de BAnQ Éducation



Plateformes d'apprentissage

Notre territoire, nos identités >

Explorez la richesse des spécificités culturelles des régions du Québec.

Les Lignes du temps du Québec >

Décodrez les événements qui ont façonné le Québec.

Connexions >

Les Archives nationales dans la classe d'aujourd'hui

BaladoWeb >

Une plateforme consacrée aux balados d'élèves, cocrée avec le service national du RÉCIT, domaine des langues

Présentation de BAnQ Éducation

<https://ntni.banq.qc.ca/>



The screenshot displays the BAnQ Éducation website interface. The top left corner features the logo "BA 100" and the text "NOTRE TERRITOIRE NOS IDENTITÉS" and "ESPACE ENSEIGNANT". The top right corner has navigation links: "COCRÉEZ AVEC NOUS", "À PROPOS", and a menu icon. A search bar is positioned below the navigation links, with the text "Que cherchez-vous ?" and an information icon. Below the search bar is a search input field with the placeholder text "Cherchez par mots-clés".

The main content area is dominated by a large map of Quebec, which is divided into regions. Some regions are highlighted in white, while others are in dark grey. A mouse cursor is visible over the map. In the bottom left corner of the map area, there is a circular inset map showing the location of the main map within the province of Quebec.

On the right side of the interface, there are two panels. The first panel is titled "RECHERCHE AVANCÉE" and contains the text: "Utilisez les filtres avancés pour trouver rapidement des activités éducatives et objets culturels pour votre classe." Below this text is a button labeled "Cliquez ici pour commencer". The second panel is titled "LÉGENDE" and contains two items:

- ◆ Des activités éducatives existent pour cette région.
- Aidez-nous à dévoiler le potentiel éducatif de cette région en explorant les objets culturels proposés.

Présentation de BAnQ Éducation

<https://lignesdutemps.banq.qc.ca/>

The screenshot displays the BAnQ Éducation timeline interface. At the top left, there is a search bar with a magnifying glass icon and the word "CHERCHER". Below it, a large historical map is visible. To the right, a vertical timeline axis is shown with years from 1500 to 2050 in increments of 50. Several historical images are placed along the timeline. One image, a portrait of a woman, is highlighted with a blue border. A callout box next to it contains the text: "1ER AOÛT 1639 Arrivée des Ursulines et des Augustines à Québec". Other images include a map of a river, a portrait of a man, and a scene with people. At the bottom left, there is a small icon of a person and the text: "Utilisez la souris ou les flèches pour faire défiler les Lignes du temps." A double-headed vertical arrow is also present on the left side of the interface.

Présentation de BAnQ Éducation

<https://baladoweb.qc.ca/>

The screenshot displays the BaladoWeb website interface. At the top left is the BaladoWeb logo. To the right is a search bar with the text "Cherchez par mot-clé" and a magnifying glass icon, followed by "Se connecter" and "Menu" links. The main content area features a dark-themed map of Quebec and surrounding regions. A large, semi-transparent text box on the left contains the following text:

UNE VOIX POUR ÊTRE ÉCOUTÉE!

BaladoWeb

Vous êtes un élève? Envoyez-nous votre balado créé dans le cadre de votre projet de classe. Votre contribution sera mise en valeur sur cette grande carte collaborative!

Vous êtes un enseignant? Connectez-vous dès maintenant afin de démarrer un projet et d'inscrire votre classe.

La plateforme BaladoWeb permet de mettre en valeur les balados réalisés par les élèves du Québec. Tout est prétexte à promouvoir la culture, qu'elle soit scientifique, mathématique, artistique, historique, littéraire, patrimoniale ou concernant tout autre sujet pertinent!

[Je participe](#)

The map shows several blue circular markers with numbers indicating audio recording locations: a large circle with the number 14 near Rimouski, a circle with the number 3 near Trois-Rivières, and a cluster of circles with numbers 2, 2, and 6 near Ottawa. The map also shows various cities and regions across Quebec and neighboring areas like Maine, Vermont, and New Hampshire.

Présentation de Connexions

<https://connexions.banq.qc.ca/>

« Bibliothèque et Archives nationales du Québec

BA
ND

CONNEXIONS
Les Archives nationales dans la classe d'aujourd'hui

🔍

🔍

🔍

Exploration
Laissez votre curseur vous faire découvrir les différents objets culturels.

Filtres
Laissez votre domaine d'apprentissage et votre discipline vous conduire aux objets culturels.

Mots-clés
Laissez un mot-clé et des critères de recherche vous amener aux objets culturels.

Présentation de Connexions



Programme de formation de l'école québécoise

Préscolaire

Primaire

Secondaire

Secondaire

Tableau synthèse | PDF

Présentation générale

- 1^{er} cycle | PDF
- 2^e cycle | PDF

Les domaines généraux de formation

- 1^{er} cycle | PDF
- 2^e cycle | PDF

Les compétences transversales

Période
1840-1896

Réalité sociale

La formation du régime fédéral canadien

COMPÉTENCE 1

Caractériser la période
1840-1896

CONNAISSANCES HISTORIQUES

- Acte d'Union
- Économie coloniale
- Gouvernement responsable
- Affaires indiennes
- Acte de l'Amérique du Nord britannique
- Relations fédérales-provinciales
- Politique nationale
- Migrations
- Rôle des femmes
- Présence de l'Église catholique
- Manifestations socioculturelles
- Première phase d'industrialisation
- Industrie forestière
- Exploitations agricoles


CONCEPTS PARTICULIERS


Fédéralisme • Industrialisation • Migration

COMPÉTENCE 2


Interpréter la réalité sociale
*La formation du régime
fédéral canadien*

Présentation de Connexions







Québec  Constellations Nous joindre
English

 **Constellations**

MES CHOIX (0)
MON COMPTE *Me connecter* Recherche avancée

 QUI SOMMES-NOUS ? FRANÇAIS, LANGUE D'ENSEIGNEMENT FRANÇAIS, LANGUE SECONDE INTÉGRATION LINGUISTIQUE SCOLAIRE ET SOCIALE ENGLISH LANGUAGE ARTS ENGLISH AS A SECOND LANGUAGE DOSSIERS PÉDAGOGIQUES LECTURE DANS TOUTES LES DISCIPLINES

Accueil

Nouveautés
[\(liste complète\)](#)



Présentation de Connexions



CONNEXIONS

Les Archives nationales du Québec dans la classe d'aujourd'hui.



Présentation de Connexions

Robert Nelson


Compagnie de lithographie Burland-Desbarats

1876

Image

Conservez le lien de cette fiche

[Robert Nelson](#)



Voir le document sur BANQ Numérique

Voir la fiche descriptive complète

Fiches d'activités éducatives et matériel complémentaire

Aucune fiche d'activité éducative et aucun matériel complémentaire ne sont disponibles pour le moment

Vous avez une nouvelle idée de **Connexions** avec votre discipline?

[Cocréez avec nous](#)

Domaines reliés

> Univers Social

Disciplines reliées

> Histoire du Québec et du Canada

Mots-clés reliés

> Nelson, Robert, 1794-1873
> homme politique
> médecin

Période historique

> De 1840 à 1896 : La formation du régime fédéral canadien

Présentation de Connexions

← Bibliothèque et Archives nationales du Québec



CONNEXIONS

Les Archives nationales dans la classe d'aujourd'hui



Domaines d'apprentissage

Langues

Univers Social

Mathématique,
Science et
technologie

Arts

Développement
personnel

Disciplines

Histoire du Québec
et du Canada

Thèmes

Économie

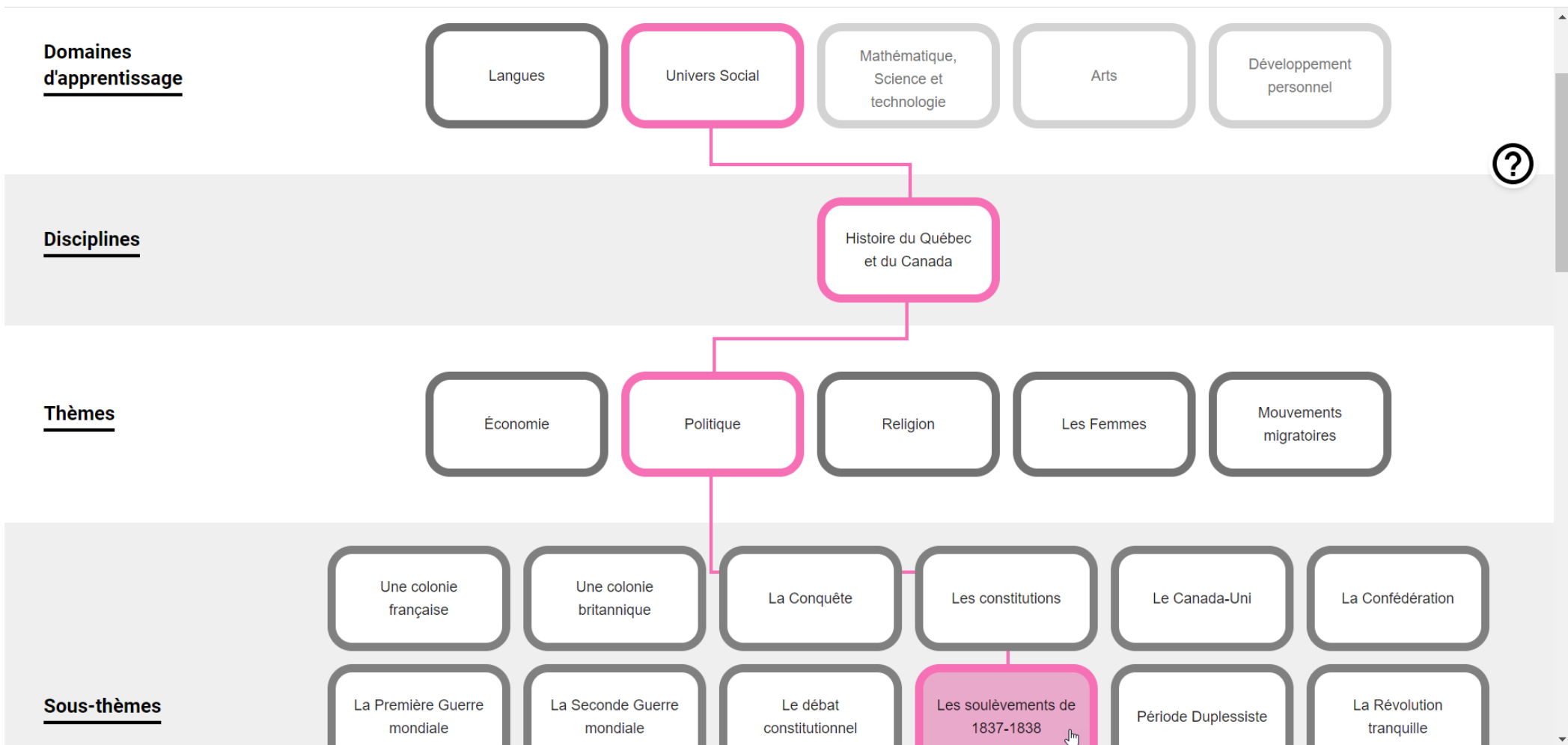
Politique

Religion

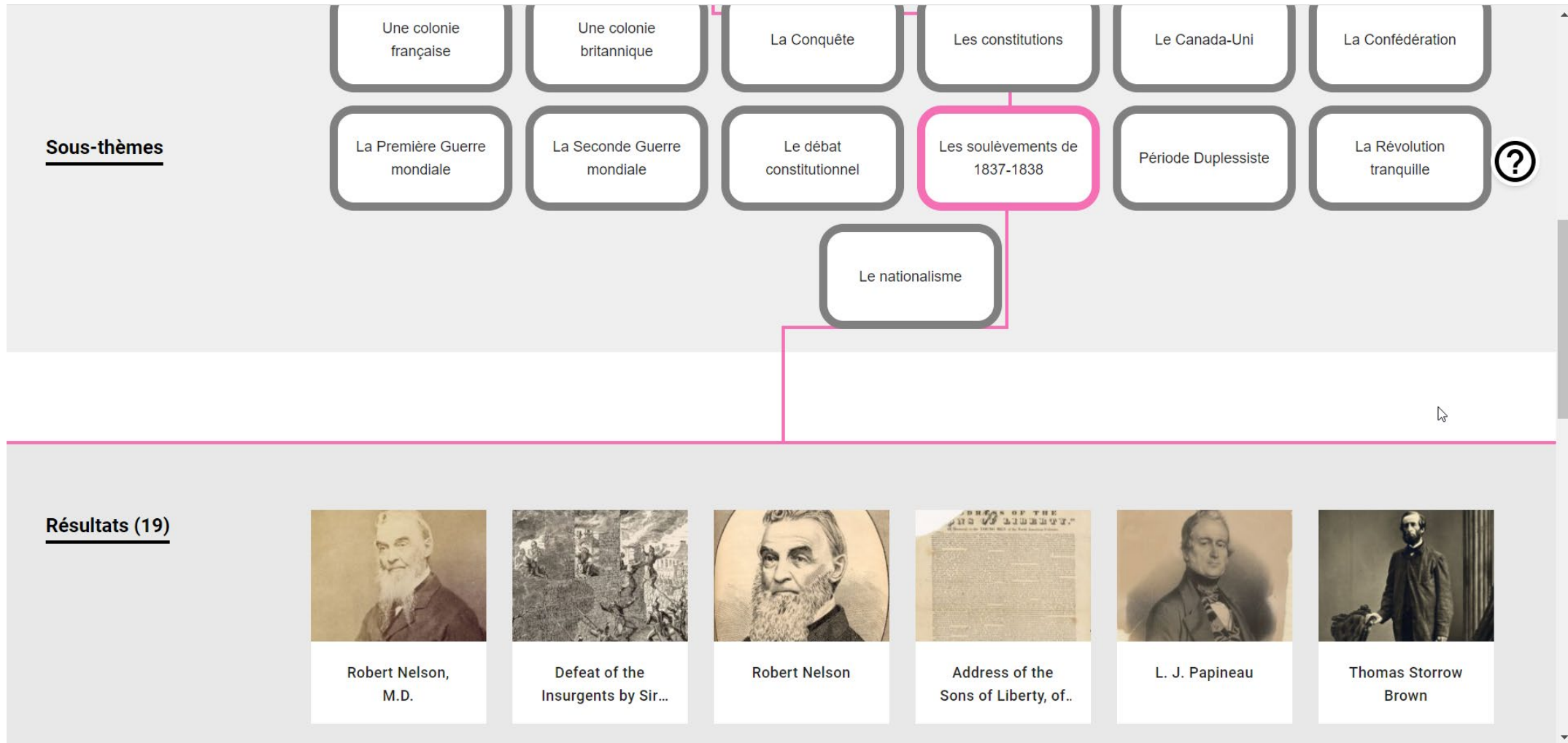
Les Femmes

Mouvements
migratoires

Présentation de Connexions



Présentation de Connexions



Présentation de Connexions

Recherche par mots-clés

Recherche

[Recherche avancée](#) ▾

Domaine d'apprentissage	Discipline
<input type="text"/>	<input type="text"/>
Thème	Sous-thème
<input type="text"/>	<input type="text"/>
Type de document	Période historique
<input type="text"/>	<input type="text"/>

[Ré-initialiser les filtres](#)

[Voir l'historique de mes recherches](#)



Archives à voix haute

Processus de cocréation

- Étude du Programme de formation
- Sélection de documents d'archives
- Présentation des documents aux enseignants
- Séances de remue-méninges et création d'activités
- Test des activités en classe
- Préparation d'une fiche d'activité pour les enseignants

Maisons allumettes de Hull, [1925-1935]. ANQ Gatineau, Coll. Pierre-Louis Lapointe (P79, S1, SS18, P3). Photographe: Non identifié.

Fiche d'activités - Primaire

Deux concepts :

- Archives à voix haute
- La boîte aux lettres du temps



Directeur: L. Bilodeau
Rédacteurs: L. et I. Bilodeau
Correspondants: J., R., M., M. et
A.-M. Bilodeau.

Notre
Petit
Journal

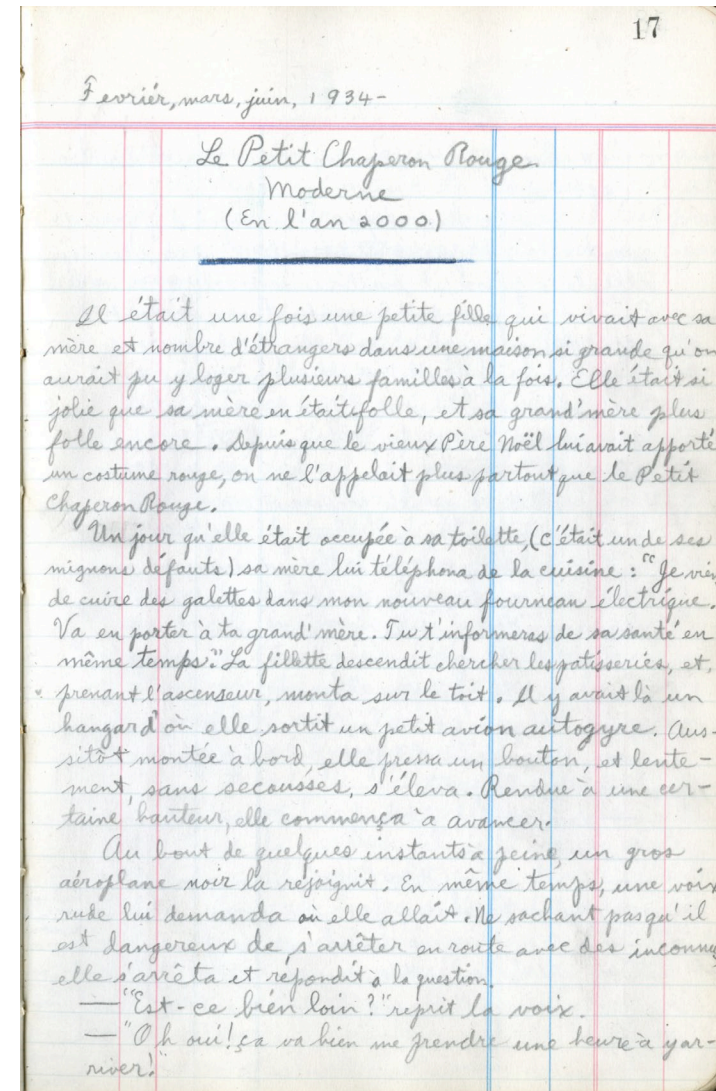
Revue mensuelle publiée
par la famille Bilodeau

Primaire -
Activité : *Un
conte à travers
le temps*

Un conte à travers le temps

4 volets :

- Lecture du document à voix haute
- Analyse du contenu
- Rédaction d'un conte du même genre
- Lecture à voix haute des nouveaux contes



Précolaire

Activité J'écris une lettre

Lettre de Dona Laflèche à son amie, 1900. ANQ Gatineau, fonds Wilfrid Sanche (P106, S2, D8).

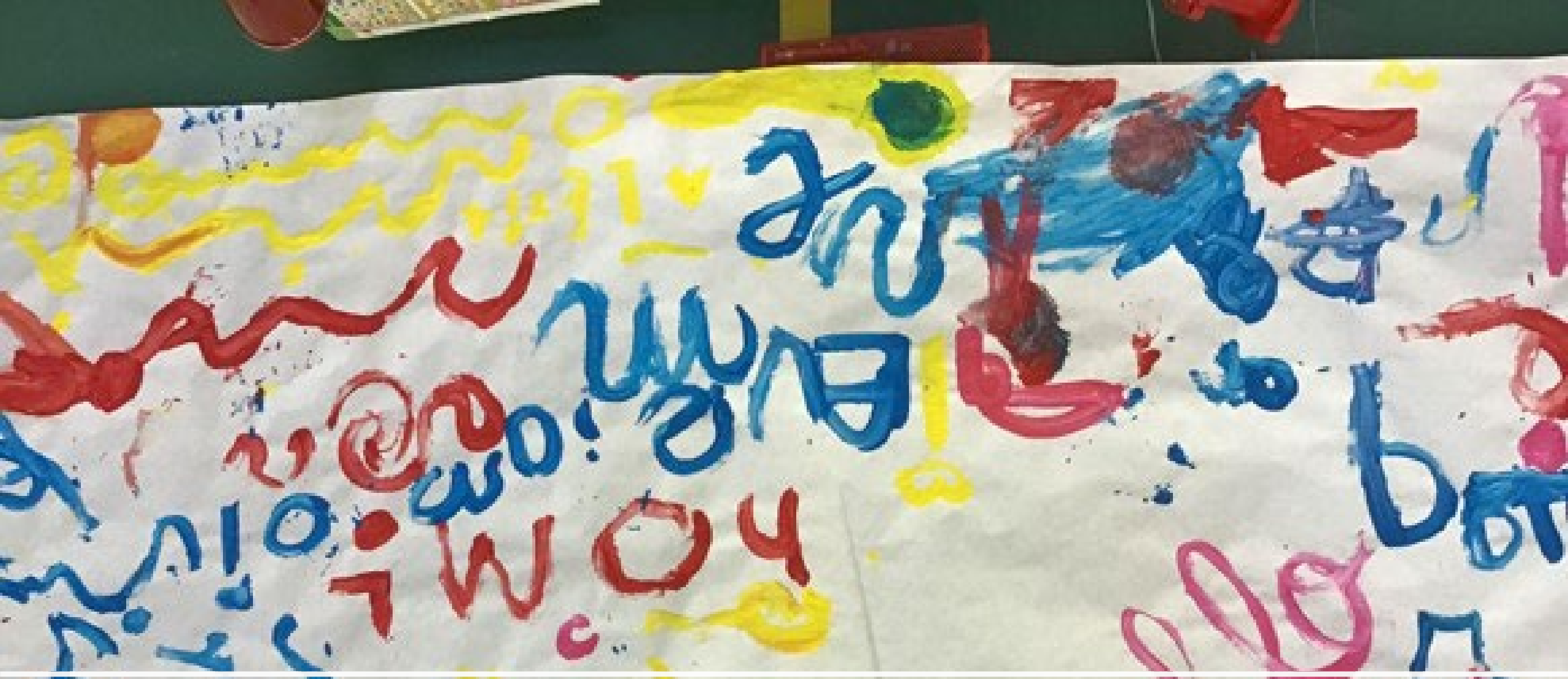
26
Couvent de Marie Immaculée,
Pembroke, 30 avril 1900.

Mlle. M^{lle} Maria Pelanger,
St Martin.

Ma chère amie,

Tu dois avoir appris, par les journaux, le terrible incendie qui a détruit les villes de Hull et Ottawa, et qui a plongé, dans la plus affreuse misère, des milliers de familles.

L'élément dévastateur qui avait commencé son œuvre jeudi matin dernier s'est continué jusqu'à vendredi midi consumant tout sur son passage. Il ne reste dans la ville de Hull que la magnifique église catholique, le couvent Ste Marie et quelques maisons près de l'église. Figure-toi le trouble et l'excitation du monde quand le feu s'est




Préscolaire - *J'écris une lettre*

Fiches d'activités - Préscolaire

La fiche offre à l'enseignant :

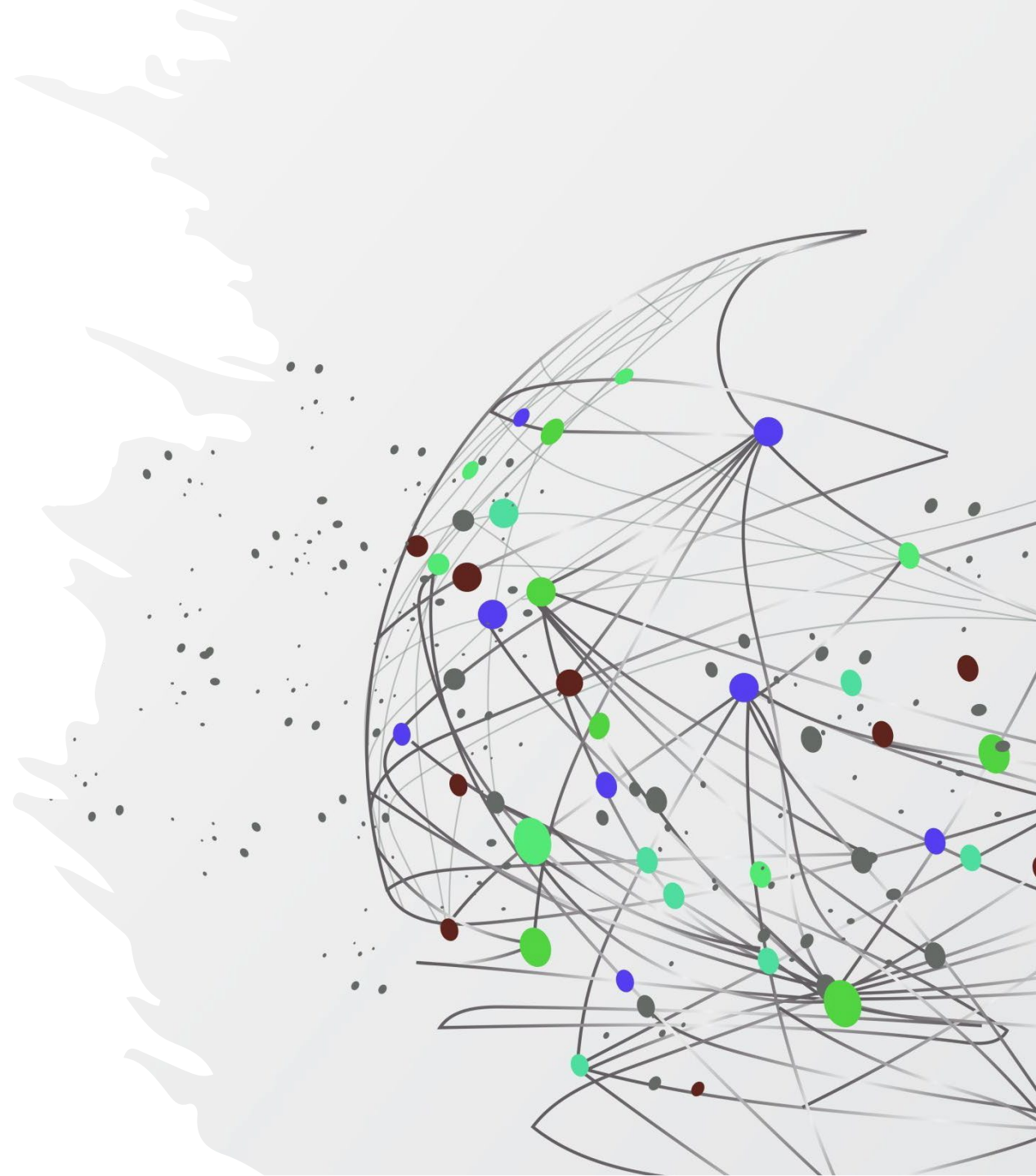
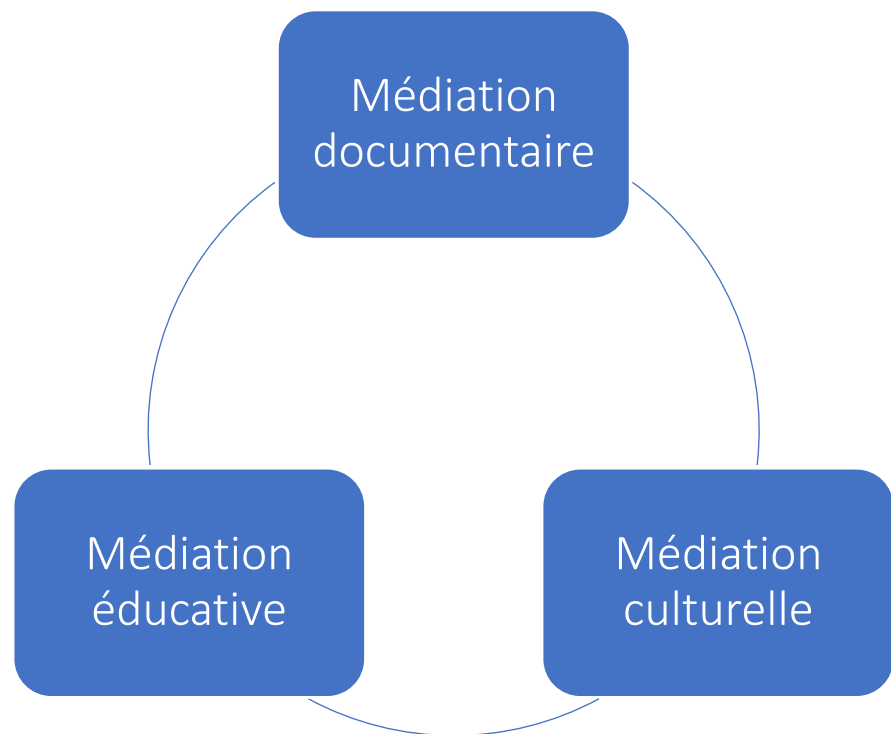
- L'intention pédagogique
- Une liste du matériel nécessaire
- L'objet culturel
- Des informations nécessaires à la médiation culturelle
- Le déroulement de l'activité
- Des activités complémentaires
- Les liens avec le Programme-cycle de l'éducation préscolaire

- https://education.banq.qc.ca/wp-content/uploads/2022/09/fiche_j_ecri_s_une_lettre.pdf



Production d'élèves dans le cadre de l'activité, 2022.
Photographe: Simon Leblanc

Processus de médiation et posture de l'archiviste





Stratégie nationale de sensibilisation et de promotion des archives canadiennes

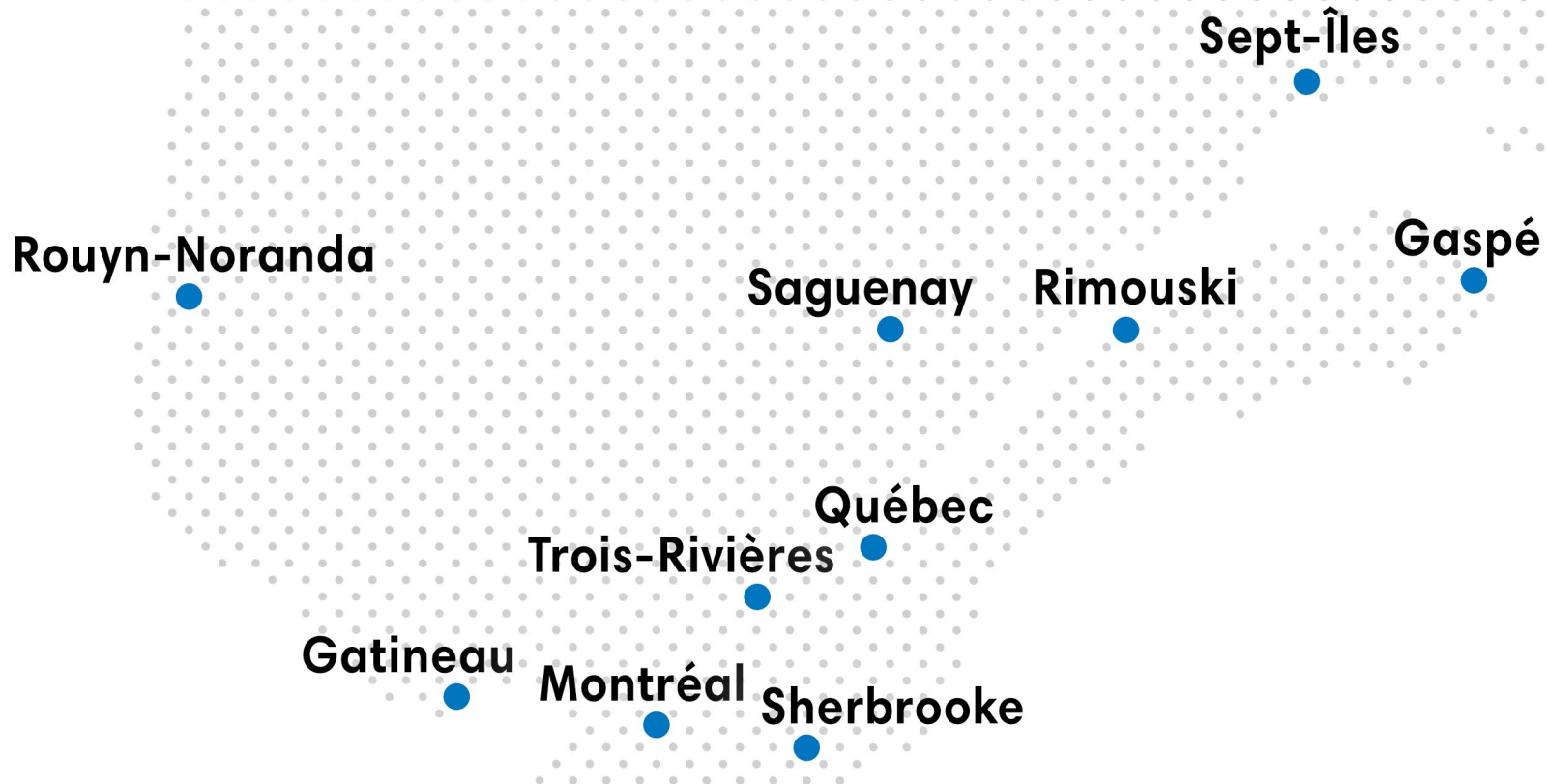
https://lesarchives2026.files.wordpress.com/2021/03/awarenessstrategy_jan2021_fr.pdf



À qui le tour?



BIBLIOTHÈQUE
NATIONALE
ARCHIVES
NATIONALES
GRANDE
BIBLIOTHÈQUE





banq.qc.ca

514 873-1100

Sans frais, d'ailleurs au Québec :
1 800 363-9028

Bibliothèque nationale du Québec

2275, rue Holt
Montréal (Québec) H2G 3H1
Téléphone : 514 873-1100

Grande Bibliothèque

475, boulevard De Maisonneuve Est
Montréal (Québec) H2L 5C4
Téléphone : 514 873-1100

Archives nationales du Québec à Montréal

535, avenue Viger Est
Montréal (Québec) H2L 2P3
Téléphone : 514 873-1100

Archives nationales du Québec à Québec

Pavillon Louis-Jacques-Casault
Campus de l'Université Laval
1055, avenue du Séminaire
Québec (Québec) G1V 4N1
Téléphone : 418 643-8904

Archives nationales du Québec à Gaspé

80, boulevard de Gaspé
Gaspé (Québec) G4X 1A9
Téléphone : 418 727-3500

Archives nationales du Québec à Gatineau

855, boulevard de la Gappe
Gatineau (Québec) J8T 8H9
Téléphone : 819 568-8798

Archives nationales du Québec à Rimouski

337, rue Moreault
Rimouski (Québec) G5L 1P4
Téléphone : 418 727-3500

Archives nationales du Québec à Rouyn-Noranda

27, rue du Terminus Ouest
Rouyn-Noranda (Québec) J9X 2P3
Téléphone : 819 763-3484

Archives nationales du Québec à Saguenay

930, rue Jacques-Cartier Est,
bureau C-103
Saguenay (Québec) G7H 7K9
Téléphone : 418 698-3516

Archives nationales du Québec à Sept-Îles

700, boulevard Laure, bureau 190
Sept-Îles (Québec) G4R 1Y1
Téléphone : 418 964-8434

Archives nationales du Québec à Sherbrooke

225, rue Frontenac, bureau 401
Sherbrooke (Québec) J1H 1K1
Téléphone : 819 820-3010

Archives nationales du Québec à Trois-Rivières

225, rue des Forges, bureau 208
Trois-Rivières (Québec) G9A 2G7
Téléphone : 819 371-6015