

Entre patrimoine et modernisation : les défis archivistiques de la réfection du salon Bleu

Anthony Couture
Geneviève Falardeau
Marise Falardeau



/// BIBLIOTHÈQUE



Plan de présentation

- ❖ Origine du projet
- ❖ Implication de l'Équipe des archives et de la gestion documentaire
- ❖ Enjeux de la modernisation du salon Bleu
 - archivistiques
 - patrimoniaux
 - technologiques et documentaires
 - communicationnels
- ❖ Bilan et constats



Évolution du salon Bleu

1907



Fonds J. E. Livernois Ltée - BAnQ Québec. P560,S2,D2,P91287

1974



Fonds Assemblée nationale du Québec

2019



Fonds Assemblée nationale du Québec



Origine du projet

❖ Objectifs

- Remédier à la dégradation des composantes patrimoniales
- Adapter la salle aux normes de sécurité et d'accessibilité
- Mettre à niveau les composants techniques et technologiques

❖ Étapes d'avancement des travaux



Concept d'aménagement

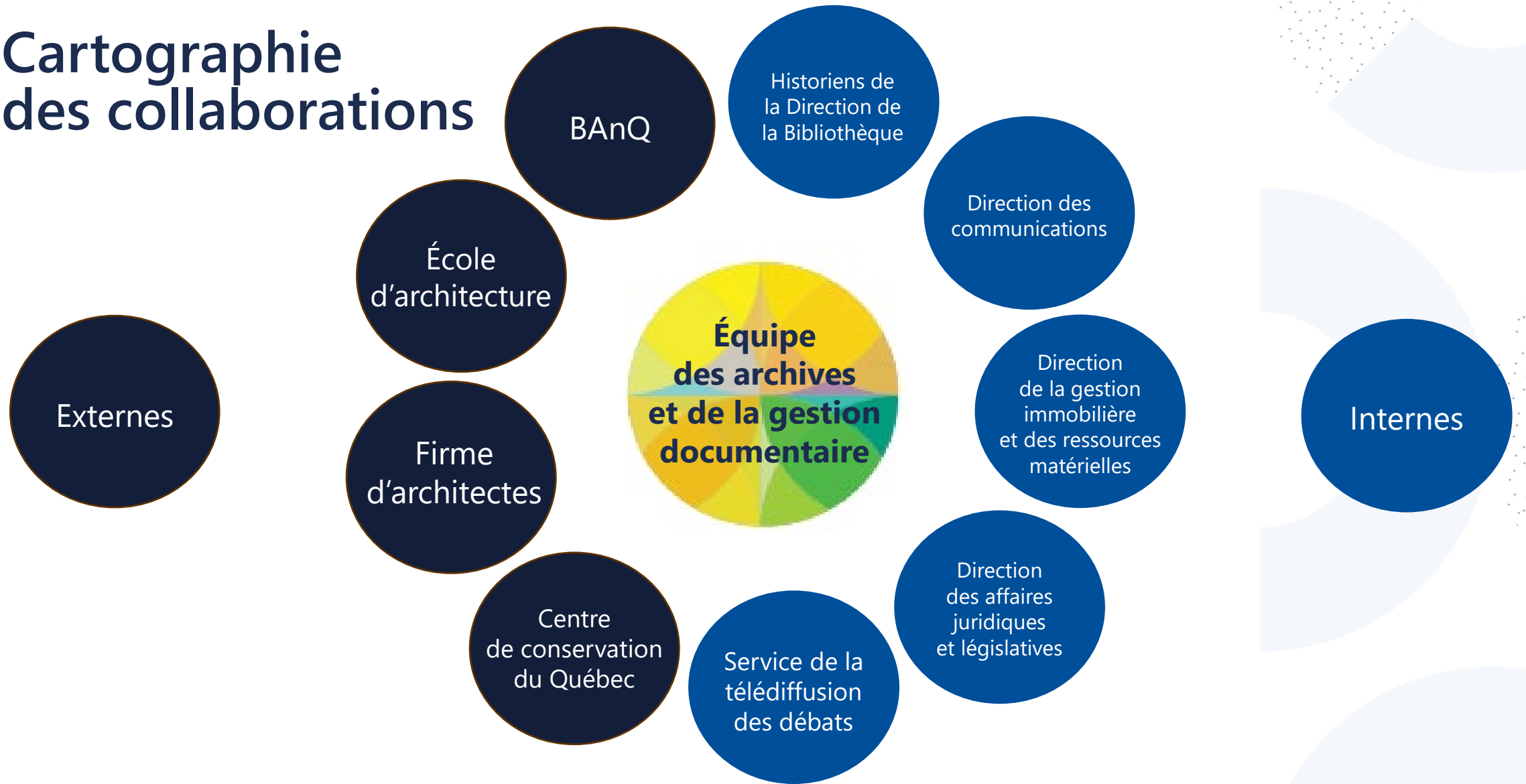


Mandats de l'Équipe des archives et de la gestion documentaire

- ❖ Gestion documentaire
- ❖ Archives
- ❖ Objets patrimoniaux
- ❖ Numérisation



Cartographie des collaborations





Modernisation & demandes archivistiques

- ❖ Enjeu et objectif
- ❖ Demandes
 - Historiens
 - Architectes
- ❖ Amélioration des pratiques



Carte stéréoscopique représentant l'hôtel du Parlement, 1886
Collection Alain Gariépy. Assemblée nationale du Québec.

Enjeu et objectif

- ❖ **Enjeu** : Repérer l'ensemble du corpus documentaire relatif au salon Bleu
 - Documents textuels & iconographiques
 - Dessins & plans architecturaux
- ❖ **Objectif** : Informer les architectes et les historiens des changements effectués dans le salon Bleu au fil du temps



Types de demandes



Il n'existe pas!

Est-ce que
je peux consulter
LE dossier
sur le salon Bleu?



Combien de fois
le tapis a-t-il été
remplacé?

Quel était
le vernis utilisé
à l'origine sur
les boiseries?

Où étaient situées
les caméras
près du trône?



plan directeur de réaménagement

MINISTÈRE DES TRAVAUX PUBLICS & APPROVISIONNEMENT

documents

DORVAL & FORTIN ARCHITECTES

Restauration et rénovation des édifices de la colline Parlementaire.

Plan directeur de réaménagement. 192797.

Direction de la gestion immobilière et des ressources matérielles

Fonds Assemblée nationale du Québec.

MÉMOIRE

CONCERNANT L'ACQUISITION DES ÉQUIPEMENTS NÉCESSAIRES

À LA RÉFECTION DES BÂTIS TECHNIQUES

ET DES COMPOSANTES DE LA CONSOLE AUDIO

DE LA SALLE DE L'ASSEMBLÉE NATIONALE DU QUÉBEC

Mémoire concernant l'acquisition [...]. 52314.

Direction de la télédiffusion des débats.


Fonds Assemblée nationale du Québec.



Travaux de rénovation au salon Bleu, 9 novembre 1966. 2153131.
Collection Assemblée nationale du Québec, Photo Moderne Inc.



Les demandes des historiens



Où étaient
situées
les caméras
près du trône?

FI1-06-03-03-00538

Affiches « Assemblée nationale »
Distribution été 1984 Production
graphique et audiovisuelle

Indexation



🗑️	Descripteur	Caméra
🗑️	Descripteur	masse
🗑️	Descripteur	table greffier
🗑️	Descripteur	trône

Les demandes des architectes



Avez-vous
des DMD?



Avez-vous LE dossier
des travaux complétés
qui illustreraient
le parcours
de la plomberie entre
le Q2/Q3 pour
le rez-de-chaussée?



Utilisation des sources externes d'information



Ouverture de la 2^e session de la 33^e Législature, 8 mars 1888
Ministère des Communications. Archives nationales du Québec.



Admirables photographies
M. A. R. Roy, un entreprenant photographe de Lévis, a fait ces jours-ci le tour du Palais Législatif et des ministères et pris des vues, grand format, des deux chambres, ainsi que des divers départements.
Hier après-midi, il a photographié le Conseil Législatif, et la galerie de la Presse, et livré après quatre jours les premières reproductions de l'Assemblée.

La Justice, 18 mai 1887 (BAnQ)



Modernisation & traitement des plans

- ❖ Historique et enjeux de la conservation des plans
- ❖ Chantiers de traitement et de numérisation
 - Assemblée nationale
 - Archives nationales à Québec


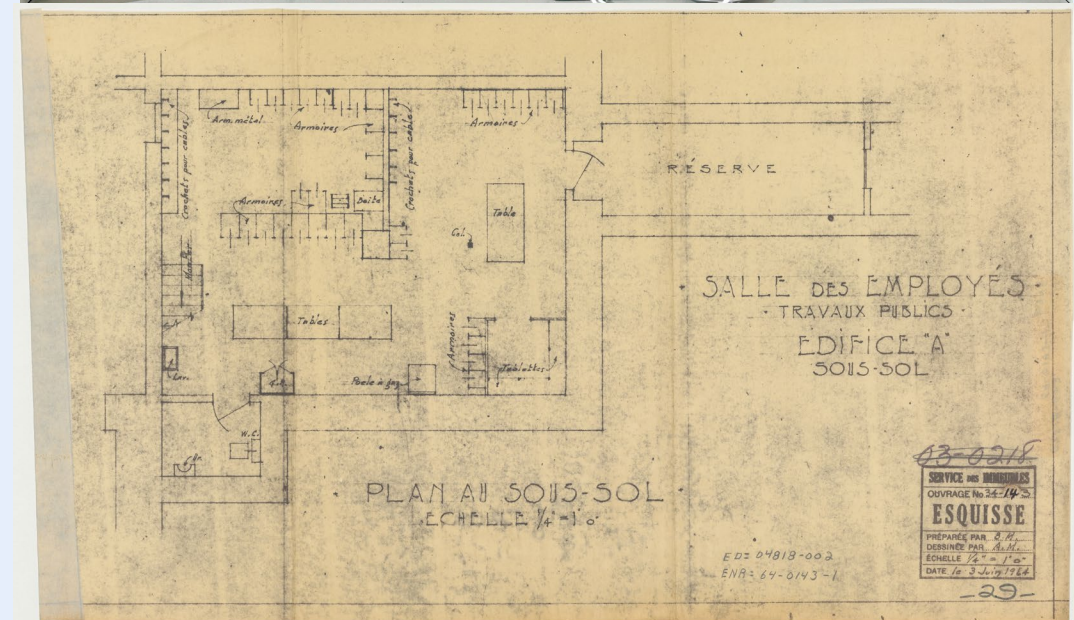


Photo : Assemblée nationale du Québec.



Historique de la gestion immobilière de l'hôtel du Parlement

- ❖ 1877-1983 :
ministère des Travaux publics
- ❖ 1983 :
Société immobilière du Québec
- ❖ 1984 à nos jours :
Assemblée nationale



Aménagement de la salle des employés des Travaux publics à l'hôtel du Parlement, 1964.
Fonds Assemblée nationale du Québec. 147180.

Chantiers

❖ Traitement des plans de la Direction de la gestion immobilière et des ressources matérielles (DGIRM)

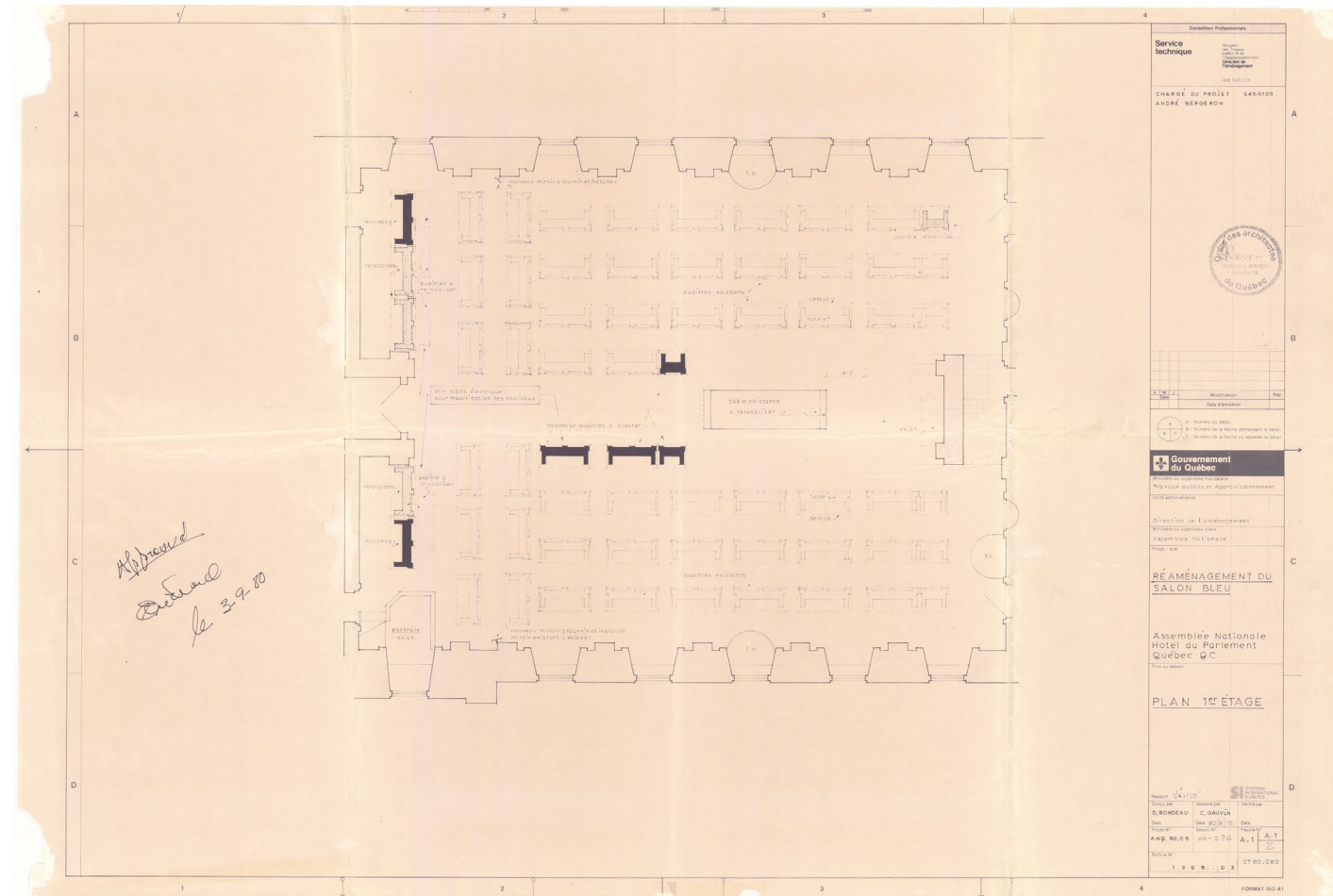
- 1^{er} versement : 2004-2005
- 2^e versement : 2022

❖ Numérisation des plans de BAnQ



Traitement des plans de la DGIRM : chaîne de travail

- ❖ Tri
- ❖ Description
- ❖ Traitement physique
- ❖ Numérisation



Réaménagement du salon Bleu pour l'implantation de nouveaux pupitres, 1980.
Fonds Assemblée nationale du Québec. 194070.



Traitement des plans de la DGIRM

❖ Tri : Informations de base consignées dans un inventaire, notamment la disposition finale des plans

1	Numéro de projet	Date	Créateur	Titre	Numérisation	Classeurs ou ailleurs	Nb de pages	Remarques	Finalité	RDDA
20	86-409	[1986]	Société immobilière du Québec	Hôtel du Parlement, édifices Pamphile-Le May, Honoré-Mercier, Jean-Antoine-Panet et André-Laurendeau (Plan) Réseaux existants : aqueduc, égouts, électricité, drainage, communications, gaz Architecture, mécanique et électricité	Oui	Oui	5	Version 147994 incomplète, donc ajouter les feuilles qui étaient absentes	Conservation	147994
21	Aucun	1984-09-07	Atelier du Cap	Hôtel du Parlement (Plan) Table de la salle du Conseil législatif Dessins techniques	Oui	Non	4	Deux versions différentes de chaque feuille. Conserver les deux. Complémentaire aux dossiers 158830 et 1608017.	Conservation	1607858
22	Aucun	1984-07-24	Atelier du Cap	Hôtel du Parlement (Plan) Réaménagement du mobilier	Oui	Non	5	Feuilles 1 à 5 sur 6 seulement. Complémentaire aux dossiers 158830 et 1607858.	Conservation	1608017
23	2.15 B	1987-01-21	Société immobilière du Québec	Hôtel du Parlement (Plan) Ameublement des salles des commissions	Oui	Non	3		Conservation	1608800
24	M2920	1985-06-10	Société immobilière du Québec	Hôtel du Parlement (Plan) Réaménagement du mobilier - Tables Dessins techniques	Oui	Non	4		Conservation	1612844
25	Aucun	1985-06-19	Dorval et Fortin	Hôtel du Parlement (Plan) Salle du Conseil législatif Esquisse préliminaire de disposition des tables et fauteuils	Oui	Non	2		Conservation	1612960
26	1398-03/33	1984-10-12	Société immobilière du Québec ; Atelier du Cap	Hôtel du Parlement (Plan) Aménagement : salle de commission (Salon rouge) Ébénisterie	Non	Oui	20	20 feuilles sur 21. Mauvais état.	Destruction	147772
27	91-209-000	1991-08-19	Granicor inc. ; Lemay & Michaud, Bernard, Cloutier, Ross	Hôtel du Parlement (Plan) Installation de granite Architecture	Oui	Non	2	Mauvais état.	Conservation	1613085
28	AN-91-04-050	1992-05-22	AssNat	Hôtel du Parlement (Plan) Restaurant Le Parlementaire Mise aux normes et rénovation Architecture	Oui*	Oui	42	Plastifié. Deux feuilles de plus que le dossier papier 148009. Les numériser et les ajouter à la numérisation. Remplacer le papier par le papier plastifié.	Conservation	148009
29	352-6232-A2	1987-12-01	Canada Ltée	Hôtel du Parlement (Plan) Protection des incendies - Déplacement de conduites	Non	Oui	8		Destruction	1503521

Traitement des plans de la DGIRM

❖ Description : portée et contenu détaillés dans le logiciel Ultima



F11-03-02-04-05-00162

Édifice André-Laurendeau (Plan) Rénovation globale de l'édifice Architecture et Relevé



[Sommaire](#) [Description](#) [Relations](#) [Documents](#)

Entité	Ensemble	Niveau supérieur	Numéro de notice	Cote simple
Fonds (RDDA) (FD)	Standard	Édifice André-Laurendeau (Édifice E) (F11-03-02-04-05)	228907	00162
Cote concaténée	Niveau	Localisation	Titre propre	Dessins d'architecture
F11-03-02-04-05-00162	Dossier	C6T6 ; Serveur S://	Édifice André-Laurendeau (Plan) Rénovation globale de l'édifice Architecture et Relevé	Oui
Date de création	Date de création (fin)	Autres caractéristiques matérielles	Dimensions (quantitatif)	Unité de mesure linéaire
1990-05-16	1992-07-09	Échelles multiples ; 30 x 45 cm ; 40 x 60 cm ; 45 x 60 cm ; 80 x 120 cm ; papier, pdf, tiff	40,0000	pi

Base, support, procédé, etc.

Dessins d'architecture (papier ; fichier numérique)

Portée et contenu

Ce projet contient 39 plans. Relevé sous-sol (feuille 1) ; Relevé rez-de-chaussée (feuille 2) ; Relevé 1er étage (feuille 3) ; Relevé 2e étage (feuille 4) ; Relevé 3e étage (feuille 5) ; Relevé 4e étage (feuille 6) ; Relevé 5e étage (feuille 7) ; Relevé 6e étage (feuille 8) ; Relevé 7e étage (feuille 9) ; Relevé 8e étage (feuille 10) ; Relevé 9e et 10e étage (feuille 11) ; Titre inconnu (feuille 12) ; Relevé Coupe Longitudinale (feuille 13) ; Relevé Plan des toits (feuille 14) ; Plan Sous-sol (feuille 15) ; Rez-de-Chaussée (feuille 16) ; 1er étage (feuille 17) ; 2ème étage (feuille 18) ; 3ème étage (feuille 19) ; 4ème étage (feuille 20) ; 5ème étage (feuille 21) ; 6ème étage (feuille 22) ; 7ème étage (feuille 23) ; 8e étage, ancien 7 1/2 (feuille 24) ; 8e étage (feuille 25) ; Plan étages 9, 10, 11 (feuille 26) ; Coupe longitudinale (feuille 27) ; Plan du noyau central (feuille 28) ; Plan et élévation du débarcadère (feuille 29) ; Plans et coupes des plafonds des aires ouvertes (feuille 30) ; Détails des plafonds des aires ouvertes (feuille 31) ; Coupes de l'étage supplémentaire (feuille 32) ; Croquis du débarcadère et croquis perspective intérieure (feuille 33) ; Proposition de noyau central (feuille 34) ; Plan du débarcadère et du compresseur à déchets, proposition 1 (feuille 35) ; Plan du débarcadère et du compresseur à déchets, proposition 2 (feuille 36) ; Évaluation principale, proposition 1 (feuille 37) ; Plan sous-sol (feuille 38) ; Plan type (feuille 39) ; Plan étages 8, 9, 10 (feuille 40).

Historique de la conservation

Direction de la gestion immobilière et des ressources matérielles

Mentions de responsabilité

Société immobilière du Québec ; Émile Gilbert et Associés, architectes (Claude Turcot, ingénieur)

Restauration / Conservation

Les numérisations des documents sont conservées sur le serveur de l'Assemblée nationale.

Notes générales

Numéro de projet : 006023 et 90-575

Évolution

Pour approbation

Évolution par

BAnQ

Activé

Oui

Disponibilité

Oui

Date de création

2024-04-04

Exemple de description détaillée

Portée et contenu

Ce dossier contient 75 feuilles divisées en 2 volumes : Volume 1 : Électricité, légende (feuille E-1) ; Sous-Sous-sol quadrants 1 et 2 existant (feuille E-2) ; Sous-Sous-sol quadrants 3 et 4 existant (feuille E-3) ; Sous-sol quadrants 1 et 2 existant (feuille E-4) ; Sous-sol quadrants 3 et 4 existant (feuille E-5) ; Rez-de-chaussée. quadrant 1 et 2 existant (feuille E-6) ; Rez-de-chaussée. quadrants 3 et 4 existant (feuille E-7) ; 1er étage quadrants 1 et 2 existant (feuille E-8) ; 1er étage quadrants 3 et 4 existant (feuille E-9) ; 2e étage quadrants 1 et 2 existant (feuille E-10) ; 2e étage quadrants 3 et 4 existant (feuille E-11) ; 3e étage quadrants 1 et 2 existant (feuille E-12) ; 3e étage quadrants 3 et 4 existant (feuille E-13) ; Sous-sol quadrants 1 et 2 éclairage (feuille E-14) ; Sous-sol quadrants 3 et 4 éclairage (feuille E-15) ; Rez-de-chaussée. quadrant 1 et 2 éclairage (feuille E-16) ; Rez-de-chaussée. quadrants 3 et 4 éclairage (feuille E-17) ; 1er étage quadrants 1 et 2 éclairage (feuille E-18) ; 1er étage quadrants 3 et 4 éclairage (feuille E-19) ; 2e étage quadrants 1 et 2 éclairage (feuille E-20) ; 2e étage quadrants 3 et 4 éclairage (feuille E-21) ; 3e étage quadrants 1 et 2 éclairage (feuille E-22) ; 3e étage quadrants 3 et 4 éclairage (feuille E-23) ; Sous-sol quadrants 1 et 2 prises de courant (feuille E-24) ; Sous-sol quadrants 3 et 4 prises de courant (feuille E-25) ; Rez-de-chaussée. quadrant 1 et 2 prises de courant (feuille E-26) ; Rez-de-chaussée. quadrants 3 et 4 prises de courant (feuille E-27) ; 1er étage quadrants 1 et 2 prises de courant (feuille E-28) ; 1er étage quadrants 3 et 4 prises de courant (feuille E-29) ; 2e étage quadrants 1 et 2 prises de courant (feuille E-30) ; 2e étage quadrants 3 et 4 prises de courant (feuille E-31) ; 3e étage quadrants 1 et 2 prises de courant (feuille E-32) ; 3e étage quadrants 3 et 4 prises de courant (feuille E-33) ; 4e étage quadrants 1 et 2 prises de courant (feuille E-34) ; 4e étage quadrants 3 et 4 prises de courant (feuille E-35) ; Sous-sol quadrants 1 et 2 systèmes (feuille E-36) ; Sous-sol quadrants 3 et 4 systèmes (feuille E-37) ; Volume 2 : Rez-de-chaussée. quadrant 1 et 2 systèmes (feuille E-38) ; Rez-de-chaussée. quadrants 3 et 4 systèmes (feuille E-39) ; 1er étage quadrants 1 et 2 systèmes (feuille E-40) ; 1er étage quadrants 3 et 4 systèmes (feuille E-41) ; 2e étage quadrants 1 et 2 systèmes (feuille E-42) ; 2e étage quadrants 3 et 4 systèmes (feuille E-43) ; 3e étage quadrants 1 et 2 systèmes (feuille E-44) ; 3e étage quadrants 3 et 4 systèmes (feuille E-45) ; Sous-Sous-sol quadrants 1 et 2 alarme incendie (feuille E-46) ; Sous-Sous-sol quadrants 3 et 4 alarme incendie (feuille E-47) ; Sous-sol quadrants 1 et 2 alarme incendie (feuille E-48) ; Sous-sol quadrants 3 et 4 alarme incendie (feuille E-49) ; Rez-de-chaussée. quadrant 1 et 2 alarme incendie (feuille E-50) ; Rez-de-chaussée. quadrants 3 et 4 alarme incendie (feuille E-51) ; 1er étage quadrants 1 et 2 alarme incendie (feuille E-52) ; 1er étage quadrants 3 et 4 alarme incendie (feuille E-53) ; 2e étage quadrants 1 et 2 alarme incendie (feuille E-54) ; 2e étage quadrants 3 et 4 alarme incendie (feuille E-55) ; 3e étage quadrants 1 et 2 alarme incendie (feuille E-56) ; 3e étage quadrants 3 et 4 alarme incendie (feuille E-57) ; 4e étage quadrants 1 et 2 alarme incendie (feuille E-58) ; 4e étage quadrants 3 et 4 alarme incendie (feuille E-59) ; Pièces électriques quadrants 1 et 4 détails de canalisations (feuille E-60) ; Pièces électriques quadrants 2 et 3 détails de canalisations (feuille E-61) ; Pièces électriques quadrants 1 et 2 détails d'encombrement (feuille E-62) ; Pièces électriques quadrants 3 et 4 détails d'encombrement (feuille E-63) ; Descente des conduits (feuille E-64) ; Pièce type détails de filerie (feuille E-65) ; 3e étage quadrants 1, 2, 3 et 4 détails types de canalisations (feuille E-66) ; Sous-sol quadrants 1, 2, 3 et 4 tableaux de distribution (feuille E-67) ; Rez-de-chaussée quadrants 1, 2, 3 et 4 tableaux de distribution (feuille E-68) ; 1er étage quadrants 1, 2, 3 et 4 tableaux de distribution (feuille E-69) ; 2e étage quadrants 1, 2, 3 et 4 tableaux de distribution (feuille E-70) ; 3e étage quadrants 1, 2, 3 et 4 tableaux de distribution (feuille E-71) ; Diagramme de distribution quadrants 1 et 2 (feuille E-72) ; Diagramme de distribution quadrants 3 et 4 (feuille E-73) ; Diagramme de distribution quadrants 1, 2, 3 et 4 (feuille E-74) ; Sous-sol quadrants 2 et 3 électricité et ventilation (feuille ME-75)



Traitement des plans de la DGIRM

❖ Traitement physique :

- Mise à plat
- Intégration dans pochette de papier sans acide
- Mise en contenant



Photos : Assemblée nationale du Québec.



Mise à plat par humidification et séchage



Photos : Assemblée nationale du Québec.

Traitement des plans de la DGIRM

❖ Numérisation



Numériseur planétaire




Numériseur à plans

Photos : Assemblée nationale du Québec.


Collaboration avec les Archives nationales à Québec

- ❖ Entente de numérisation des plans de l'hôtel du Parlement
- ❖ Numérisation sur place des plans fragiles ou hors format



Source : Assemblée nationale du Québec.

Plan assemblé et numérisé



Clef des archivoltes, des attiques des pavillons d'angle du parlement de Québec,
1879. Fonds Eugène-Étienne Taché, Archives nationales à Québec. 1044156.



Modernisation & objets patrimoniaux

- ❖ Enjeux et objectifs
- ❖ Exemple d'intervention
- ❖ Objets trouvés



Salon Bleu, 1985. Fonds Assemblée nationale du Québec.



Enjeux et objectifs

- ❖ **Enjeu :**
Protéger le patrimoine architectural et mobilier
- ❖ **Objectif :**
Informer les architectes de l'état d'origine et de l'évolution du salon Bleu



Peinture de la salle de l'Assemblée nationale, 1995. Fonds Assemblée nationale du Québec, etc.

Exemple d'intervention

- ❖ Identification des pupitres d'origine





Objectif :
identifier les pupitres
fabriqués en 1886 et 1887
par Azarie Lavigne,
ébéniste de Montréal,
et ayant fait partie
du mobilier original
de la salle
de l'Assemblée nationale



Assemblée législative de la Province de Québec, 1887, photographe : A. R. Roy.
Archives nationales du Québec.

Exemple d'intervention

❖ Recherches :

- Base de données d'objets patrimoniaux
- Consultation des archives
- Indices apparents

❖ Expertise externe

Registraire
1861-1973
Cote : E25,S100
Fonds Ministère des Travaux publics et de l'Approvisionnement - Archives nationales à Québec
Id
280455

Quantité
- 113.03 m de document(s) textuel(s)

Auteur
Québec (Province). Ministère des Travaux publics et de l'Approvisionnement

Conditions d'utilisation
DROIT D'AUTEUR NON ÉVALUÉ

E25 Fonds Ministère des Travaux public...

S100 Registraire

SS1 Dossiers de correspondance reçue
SS2 Registres des lettres reçues
SS3 Index des lettres reçues
SS4 Registres de lettres envoyées

Date	Objet	Cote	Letres	Doc.	Texte	Action	Date2	Referred
1888-10-19/21	Pupitres de l'Assemblée législative et du Conseil	ANQ-MTP, R. L. R., 1886, V. 2, p. 166	L. R. # 3033	E. E. Taché	* Transmet copie de la correspondance avec Az. Lavigne, ébéniste, au sujet des pupitres de l'Assemblée législative. - Plans-détails des pupitres du Conseil législatif par M. Ph. Vallières, à \$70.00 chacun. - lettre manquante dans C. R.	Echantillon envoyé par M. Lavigne 10 novembre 1886 et accepté par l'honorable Commissaire, 30 novembre 1886.	1888-11-30	L. R. # 2107/86, L. E. # 449, transmet plan devis - dossier 3498/93 expédie 1 échantillon par bâteau. L. R. # 3498/93 et copie L. R. # 774/87
L. R., 1887, V. 1, p. 90			L. R. # 598	E. E. Taché	* Rapport sur les pupitres - Lavigne: faire reprendre le poli des panneaux. - Le prix chargé n'est pas trop élevé. - lettre manquante dans C. R.			L. R. # 774/87: copie
L. R., 1887, V. 1, p. 117			L. R. # 774	L'Assemblée Législative	* Ordre de la chambre du 12 avril 1887 pour copie de la correspondance et des plans au sujet de ces pupitres.			
L. R., 1887, V. 1, p. 148			L. R. # 974	Azane Lavigne, Montréal	* ci. du 2 février au 12 avril 1887, pour articles d'ameublement, couchette double, corniche en ébène - rideaux 32 pupitres doubles (à \$95.00) 2 pupitres simples (à \$30.00) - dépenses de voyage à Québec, emballage, etc. - \$3,614.15 - aucun renseignement supplémentaire dans C. R.	Payé		L. E. # 181/87
	100298 pupitre				* ci. du 14 février 1887, pour démarches en rapport avec l'ouvrage fait par M. A. Lavigne aux pupitres pour la chambre d'Assemblée, et rapport, \$10.00/pur ... \$25.00	Payé		
					* Réle de paie # 1, du 16 au 31 janvier 1885, en faveur des personnes employées aux réparations des nouveaux pupitres ... \$120.00			L. R. # 318, rôle de paie # 2, \$80.00
					mes Urgence de renouveler les serrures des pupitres des députés. Modifications à faire au pupitre de M. le député Périault. Dissocier qu'on pose nouvelles serrures aux pupitres des députés, serrures schellées l'an dernier, avant la session			

Recherche également dans

pupitre

Résultat : 81 objet(s) trouvés(s)

Numéro	Titre	Date	Matériau	Statut
100294	pupitre	1887	AN	Bea arts déc
100295	pupitre	1887	AN	Bea arts déc
100296	pupitre	1887	AN	Bea arts déc
100297	pupitre	1887	AN	Bea arts déc
100298	pupitre	1887	AN	Bea arts déc
100299	pupitre	1887	AN	Bea arts déc
100300	pupitre	1887	AN	Bea arts déc
100301	pupitre	1887	AN	Bea arts déc

0 objet coché Page 1 de 2

1886-02-08 / 1886-08-20
Ameublement Salles Assemblée et Conseil législatif
ANQ-MTP, R. L. R., 1886, V. 1, p. 347
L. R. # 2107 **Az. Lavigne** ... \$180.00
* **Submission 1 pupitre double en noyer noir** ... \$42.00
1 pupitre simple pour Assemblée législative et Conseil législatif
Modifié sa 1e soumission: double à \$90. - et simple à \$50. - Transmet plans suivant ces derniers prix.
10 novembre - transmet échantillon de ces pupitres.
- prix fixé par Taché et Lavigne à \$95.00

1886-10-19/21
Pupitres de l'Assemblée législative et du Conseil
ANQ-MTP, R. L. R., 1886, V. 2, p. 166
L. R. # 3033 E. E. Taché
* Transmet copie de la correspondance avec Az. Lavigne, ébéniste, au sujet des pupitres de l'Assemblée législative.
- Plans-détails des pupitres du Conseil législatif par M. Ph. Vallières, à \$70.00 chacun.
- lettre manquante dans C. R.
Echantillon envoyé par M. Lavigne 10 novembre 1886 et accepté par l'honorable Commissaire, 30 novembre 1886

1887-04-20/22
Pupitres et corniche
ANQ-MTP, R. L. R., 1887, V. 1, p. 148
L. R. # 974 **Azane Lavigne, Montréal**
* ci. du 2 février au 12 avril 1887, pour articles d'ameublement, couchette double, corniche en ébène - rideaux 32 pupitres doubles (à \$95.00) 2 pupitres simples (à \$30.00) - dépenses de voyage à Québec, emballage, etc. ... \$3,614.15
- aucun renseignement supplémentaire dans C. R. Payé

100298
pupitre

Description Relations Documents

Entité: Beaux-arts/arts décoratifs (SMQX) Ensemble Standard

Niveau supérieur: Gestion des collections (GV) Numéro d'accession 100298

Niveau d'accession tri: Département

Numéro d'accession tri: 100298

Catégorie: Ameublement de bâtiment

Nom de l'objet: pupitre

Autres noms de l'objet: bureau Davenport

Niveau de validation: 0

Établissement: Assemblée nationale

100318 à 329.jpg 100318 à 329_web.jpg 100318b.jpg


Photos : Assemblée nationale du Québec.



Objets trouvés lors des travaux au salon Rouge



Photos : Assemblée nationale du Québec.





Les teintes du salon Rouge

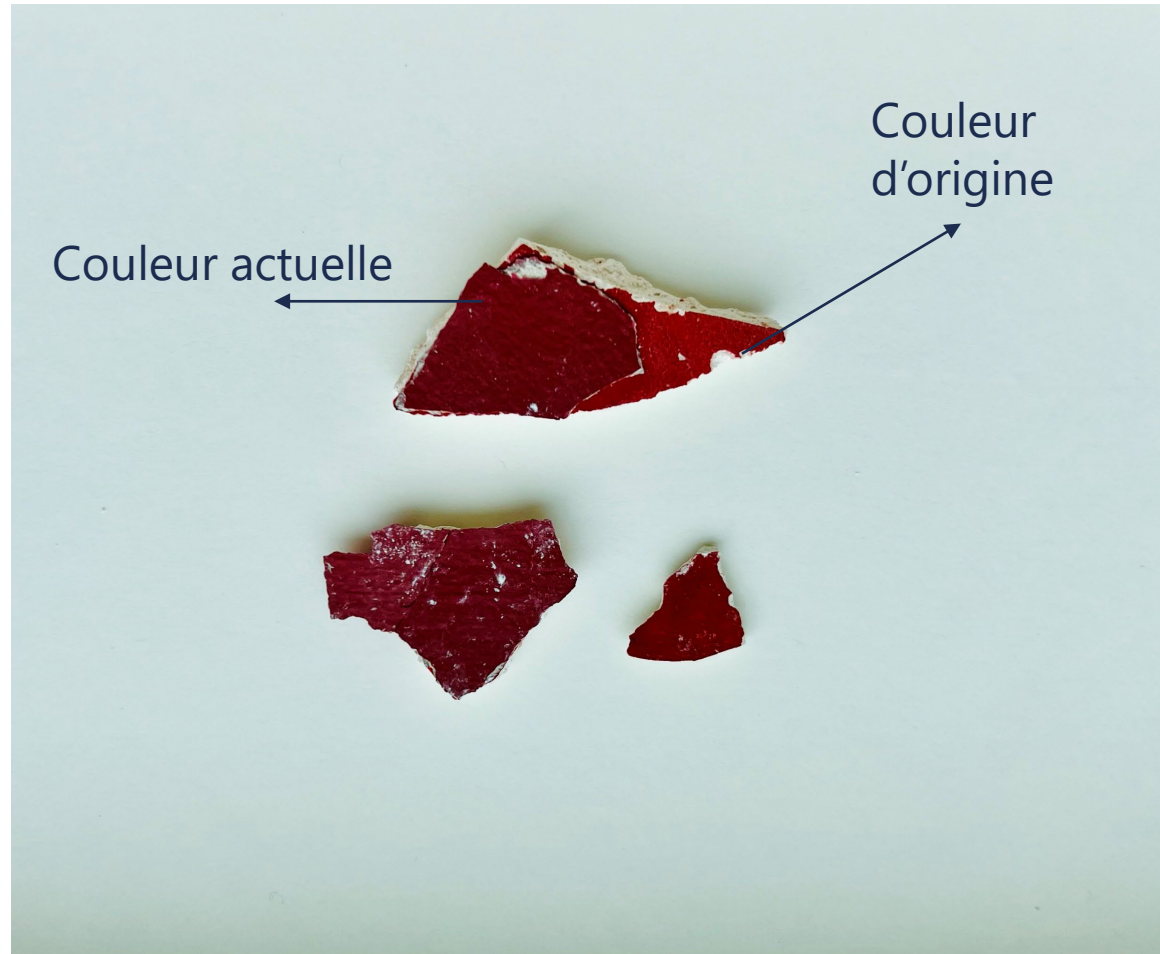


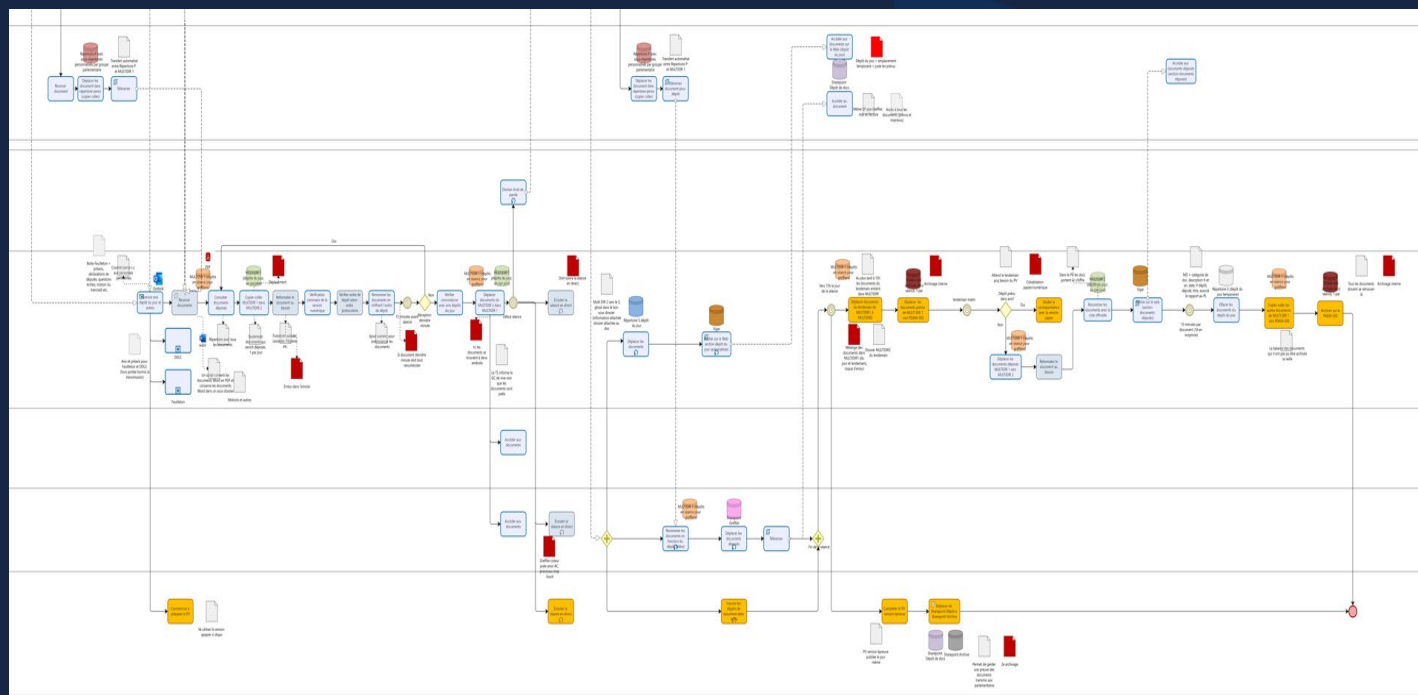
Photo : Assemblée nationale du Québec.



Modernisation & gestion documentaire

- ❖ **Contexte** : Modernisation de l'infrastructure technologique du salon Bleu
- ❖ **Enjeu** : Acquisition d'un logiciel de gestion de l'information spécifiquement pour les travaux de la Chambre
- ❖ **Objectif** : Arrimer le logiciel au processus de gestion documentaire de l'Assemblée

Extrait de la cartographie du processus de dépôt des documents en Chambre





Modernisation & mise en valeur

- ❖ **Enjeu :**
Mésinformation et partage de fausses nouvelles
- ❖ **Objectif :**
Bonne compréhension du projet par le public
- ❖ **Moyens :**
 - Partage d'information sur le Web et les médias sociaux
 - Production d'un documentaire
 - Habillage des cloisons
 - Préparation d'une exposition



Photos : Assemblée nationale du Québec.



Bilan et constats

- ❖ Reconnaissance du mandat de l'équipe
- ❖ Création d'un comité sur la protection du patrimoine
- ❖ Meilleure communication
- ❖ Amélioration du repérage du corpus documentaire




Frédéric Lemieux, historien; Martin Pelletier, directeur du Service des collections et Alain Gariépy, responsable des objets patrimoniaux, tous trois membres du nouveau Comité sur la protection du patrimoine.
Photographe : Mélanie Chalifour


Pour suivre les travaux en cours :

[Rénovation de la salle de l'Assemblée nationale \(salon Bleu\) - Assemblée nationale du Québec \(assnat.qc.ca\)](#)

Merci!

Équipe des archives et de la gestion
documentaire

 418 643-5030 # 70676
archives@assnat.qc.ca

 [Archives et objets patrimoniaux -
Bibliothèque de l'Assemblée nationale
du Québec \(assnat.qc.ca\)](#)


ASSEMBLÉE
NATIONALE
DU QUÉBEC

 BIBLIOTHÈQUE